

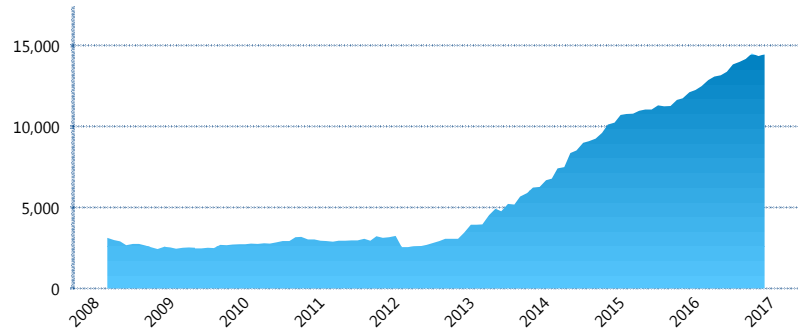
I. INFORMACIÓN FINANCIERA

I) Detalles del Fondo

Detalles del Fondo	
Razón Social	Siefore Azteca Básica 3, S.A. de C.V.
Inicio de Operaciones	03/03/2008
Tipo de Fondo	Básica
Clave Bolsa	AZTBAS3
Activos Administrados *	14,491
ISIN	MX54AZ030020
Comisión Anual	1.1%
Administrador	Afore Azteca, S. A. de C. V.
Director General	C. Sr. Eduardo Benigno Parra Ruiz
Presidente del Consejo	Ricardo Benjamín Salinas Pliego

Activos Administrados *

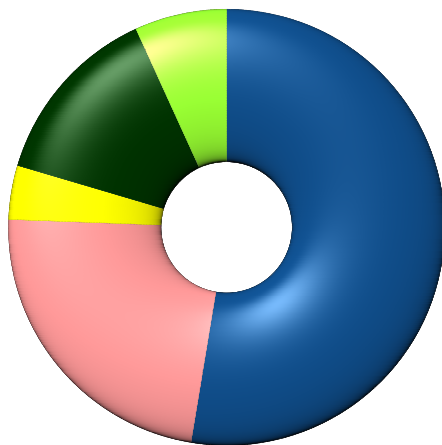
\$14,491



*Cifras en millones de pesos

Contiene el efecto de fusiones, cortes transversales y transferencias por edad. Para mayor información consultar: <http://www.consar.gob.mx/gobmx/Aplicativo/Factsheets/EC/ECSAR.pdf>

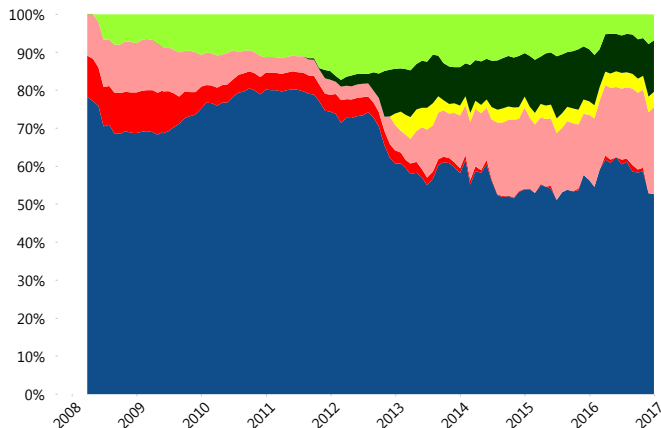
II) Inversiones



Deuda Gubernamental	52.62%
Deuda Nacional	22.96%
FIBRAS	4.01%
Renta Variable Internacional	13.58%
Renta Variable Nacional	6.83%

Tipo de Instrumento		Azteca (SB3)	Sistema Básicas 3**
Renta Variable Nacional	Renta Variable Nacional	6.83%	6.24%
	Total	6.83%	6.24%
Renta Variable Internacional	Renta Variable Internacional	13.58%	14.87%
	Total	13.58%	14.87%
Mercancías	Mercancías	0.00%	0.28%
	Total	0.00%	0.28%
FIBRAS	FIBRAS	4.01%	1.91%
	Total	4.01%	1.91%
Estructurado	Estructurados	0.00%	5.53%
	Total	0.00%	5.53%
Deuda Nacional	Alimentos	0.00%	0.39%
	Automotriz	0.66%	0.03%
	Banca de Desarrollo	3.02%	1.88%
	Bancario	0.37%	1.24%
	Bebidas	0.82%	0.43%
	Cemento	0.00%	0.06%
	Centros Comerciales	0.00%	0.06%
	Consumo	1.34%	0.32%
	Deuda CP	0.28%	0.00%
	Empresas Productivas del Estado	3.29%	2.85%
	Estados	1.07%	0.66%
	Europesos	0.00%	3.40%
	Grupos Industriales	0.57%	0.74%
	Infraestructura	3.08%	2.91%
	Otros	0.00%	0.94%
	Papel	0.00%	0.12%
	Serv. Financieros	5.30%	0.33%
Telecom	1.30%	1.45%	
Transporte	0.00%	0.26%	
Vivienda	1.86%	1.79%	
Total	22.96%	19.87%	
Deuda Internacional	Deuda Internacional	0.00%	1.00%
	Total	0.00%	1.00%
Deuda Gubernamental	BONDESD	1.21%	0.65%
	BONOS	22.09%	16.57%
	BPA182	0.00%	0.01%
	CBIC	1.12%	3.72%
	CETES	0.00%	3.27%
	REPORTO	2.32%	1.97%
	UDIBONO	25.41%	22.74%
	UMS	0.47%	1.39%
Total	52.62%	50.31%	
Total	100.00%	100.00%	

Evolución de Inversiones



Deuda Gubernamental	Renta Variable Internacional
Deuda Internacional	Renta Variable Nacional
Deuda Nacional	
FIBRAS	

**Considera las inversiones de todo el grupo de SIEFORES Básicas 3
Cifras al cierre de diciembre de 2016

III) Desempeño

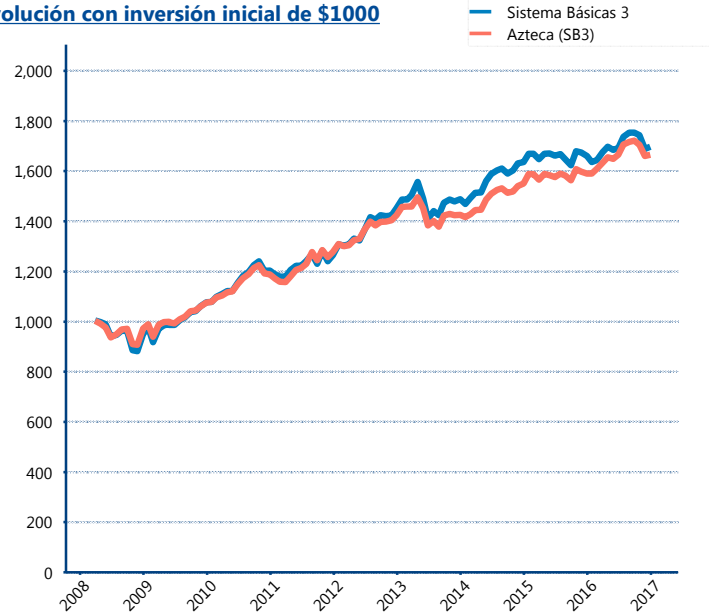
Rendimiento Bolsa

Tipo	Azteca (SB3)	Sistema Básicas 3
1 año	4.91%	2.57%
2 años	3.70%	2.03%
3 años	5.32%	4.57%
5 años	5.39%	6.03%

Indicador de Rendimiento Neto

Siefore	IRN %
PensionISSSTE (SB3)	8.40%
SURA (SB3)	8.25%
Profuturo (SB3)	8.06%
Banamex (SB3)	7.79%
Principal (SB3)	7.34%
Metlife (SB3)	7.33%
Invercap (SB3)	7.18%
XXI-Banorte (SB3)	7.07%
Azteca (SB3)	7.03%
Coppel (SB3)	6.96%
Inbursa (SB3)	4.89%
Promedio Simple	7.30 %
Promedio Ponderado	7.53 %

Evolución con inversión inicial de \$1000



Construido con el precio de la Siefore registrado en la Bolsa Mexicana de Valores

IV) Medidas de sensibilidad y riesgos

Evolución del Plazo Promedio Ponderado

